

مجسم عن فصل الشتاء

من خلال صناعة المجسمات عن فصل الشتاء برفقة الأطفال مهما كانت أعمارهم، فإن ذلك يعزز من المرح والنشاط والتعلم لدى الطفل، كما أن لمجسم فصل الشتاء العديد من الأهداف التعليمية، فمن خلاله يمكن للطفل أن يقوم بالتعرف على ظواهر فصل الشتاء الطبيعية، ويميز بينها وبين ظواهر الفصول الأخرى ويميز بينها، وأن يقوم الطفل بالتعرف على خصائص الملابس الشتوية وما يأكل البشر في فصل الشتاء من مأكولات وخضروات وفواكه، كما أنه يتعلم كل ميزات هذا الفصل البارد، ويطبق كل معلوماته وثقافته من خلال عديد من الأنشطة المميزة.

مجسم لفصل الشتاء

إن صناعة مجسم عن فصل الشتاء يمكن بسهولة من خلال خامات متاحة في المنزل، حيث يمكن على سبيل المثال صناعة رجلٍ ثلجي من خلال طبق من الكرتون واسفنجة مدورة الشكل وبعض الألوان المائية، حيث يتم قص الاسفنجة على شكل دائرة والطباعة من خلالها على طبق الكرتون بالألوان المائية على شكل ثلاث دوائر متلاصقة لتشكيل الجسم الكامل لرجل الثلج، ثم يتم رسم الوشاح والأزرار والوجه من خلال ريشة خاصة، ولإضافة المزيد من الجمالية يتم قص الكرتون على الشكل المطابق للرجل الثلجي الذي تم رسمه بإشراف أحد الوالدين أو المعلمة، وفي الصورة الآتية نتيجة المجسم المصنوع:





تصفح

تصفح



طريقة جديدة لعمل مجسم فصول السنة الأربعة

بخمسة أطباق من الكرتون وقصاصات ورقية ملونة والقليل من اللاصق يمكن صناعة مجسم الفصول الأربعة للأطفال، حيث يتم لصق أربعة أطباق بشكل عامودي ثم تثبيتها على الطبق الكرتوني الخامس الأفقي، لتصنع أربع أماكن منفصلة، ثم يتم رسم وإنشاء الخصائص الخاصة لكل فصل في كل قسم، من خلال القصاصات الورقية واللاصق، وعبر الصورة الآتية سيتم عرض النتيجة النهائية:







لوحة عرض صور فصل الشتاء للأطفال

في هذا المجسم عن فصل الشتاء يوجد الكثير من الخيارات لكيفية صناعته، حيث إنه يعد من أبسط المجسمات ولكنه مليء بالإنارة والمتعة للطفل، ومن خلال طبق من الكرتون ولاصق وصور شتاء جاهزة مع الألوان المائية إعداد لوحة مميزة لجمع صور الشتاء وتعليقها، كما في الصورة الآتية:







تصح



تصيح



تصيح

أشغال يدوية عن فصل الشتاء للأطفال

عبر طبق من الكرتون وبعض القطن الأبيض والألوان المائية والقصاصات الملونة، يمكن صناعة الكثير من الأشغال اليدوية للأطفال حيث يمكن صناعة دب قطبي أو بطريق ودود من خلال قص الكرتون على شكل بيضوي أو مستطيل من جهة منه نصف دائري، ويتم تلوين الكرتون باللون الأسود ثم يوض القطن في منتصفه ويرسم عليه العيون والمنقار والأرجل تصنع من الورق الملون، لينتج أجمل بطريق بأدوات بسيطة كما في الصورة الآتية:



تصفح







فكرة وسائل تعليمية عن فصل الشتاء لرياض الأطفال

لا تتوقف الوسائل التعليمية والأنشطة الترفيهية للأطفال عن فصل الشتاء على شكل معين أو أمر واحد تتم صناعته، إنما يمكن اختيار مجسم عن فصل الشتاء من آلاف المجسمات، كصناعة المجسمات التي ستظهر في الصورة الآتية:









تصفح




Penguin Paper Crafts





لوحة فصل الشتاء وسائل تعليمية للأطفال

يمكن من خلال أعواد تنظيف الأذن مع طبق من الكرتون وقصاصات ورقية ملونة، صناعة أجمل اللوحات الفنية الملونة كصناعة لوحة تساقط المطر على مظلة ملونة بعدة ألوان، وذلك من خلال قص الأعواد ولصقها على طبق الكرتون بشكل عامودي لتمثل قطرات المطر، وتشكيل مظلة من الأطباق الملونة، ولصقها على الكرتون، ويتم ذلك بكل سهولة مع تواجد شخص بالغ وقد تخرج النتيجة على الشكل الآتي:





أنشطة شرح فصل الشتاء للأطفال

كثيرة هي الأنشطة الترفيهية التي يتم فيها الشرح للأطفال عن فصل الشتاء، حيث يتم تعليم الأطفال من خلال دقة الملاحظة والانتباه لمظاهر فصل الشتاء، حيث يتم تثبيت صورة من رموز فصل الشتاء على طبق أبيض كبير ويتم رسمها بشكل مخطط للطفل ليقوم بتلوينها وإكمال رسمها اعتماداً على الصورة التي تم تثبيتها على اللوح الأبيض، وكمثال على هذا النشاط الصورة الآتية:

فواكه فصل الشتاء



برتقال



أفوكادو



كستناء



كيوي



جزر

ملابس فصل الشتاء



تصفح

ملابس الشتاء



قُبعة

Ice cap



جوارب صوف

Wool socks



وشاح

Scarf



جِذاء المطر

Boots



معطف

Coat



قفازات

Gloves

حيوانات فصل الشتاء



أعمال عن فصل الشتاء فنية للأطفال

يمكن الاستعانة بأوراق عمل مفرغة لرسومة لصناعة بعض النماذج لمظاهر فصل الشتاء، على سبيل المثال رسم لقبعة شتائية على طبق أبيض من الكرتون، يتم وضع القطن على أطرافها ثم تلوينه بالألوان المناسبة والجدابة وتشكيل موديلات رائعة من قبعات الشتاء، كما في الصورة الآتية:









أوراق عمل لفصل الشتاء للأطفال

أوراق العمل المخصصة لفصل الشتاء هي أوراق يتم تقديمها للأطفال والتي تحوي على رسومات جاهزة للتلوين تحمل إشارة لفصل الشتاء، كما في أوراق العمل الآتية:



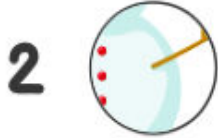
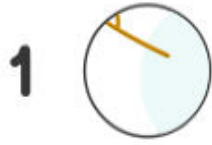


FIND
5
DIFFERENCES






Match The Halves





ضع علامة ✓ أمام ملابس الشتاء داخل الدائرة :
Put ✓ in front of the Winter clothes inside the circle :



أعمال يدوية عن الشتاء رياض الأطفال ملابس شتوية

من خلال الكرتون وأدوات التلوين وأقلام الرصاص وأدوات بسيطة للغاية يمكن رسم وتشكيل ملابس فصل الشتاء كالقفازات والأوشحة وحتى المعاطف والجوارب وتلوينها، وفي الصور الآتية عديد الأمثلة على ألبسة الشتاء للأعمال اليدوية للأطفال:









مجسم عن مظاهر فصل الشتاء للاطفال

عبر الأنشطة الترفيهية في فصل الشتاء أن يتم إنشاء مجسم يتم فيه التركيز على مظهر من مظاهر فصل الشتاء كالأمطار أو الثلوج الهائلة، أو حتى تشكيل شكل دب قطبي أو بطريق أو رجل الثلج، بأبسط الطرق والوسائل، وعلى سبيل المثال المجسم الآتي:











اشغال فنية ملابس الشتاء لرياض الأطفال

إن أشكال الملابس الشتوية كثيرة وعديدة، لذلك فإن أفكار الأشغال الفنية والمجسمات لملابس الشتاء لا تنضب ولا تنتهي للأطفال، فمع خيوط ملونة وكمية مناسبة من القطن وأوراق ملونة يمكن صناعة مجموعة كاملة من ألبسة الشتاء الجميلة بألوان زاهية، كما في الصورة الآتية:





تصفح



أنشطة شرح فصل الشتاء للأطفال

عبر مجسم عن فصل الشتاء والوسائل التعليمية الترفيهية يمكن إعداد لوحات ومجسمات يتم من خلالها تسليط الضوء على ما يحدث في فصل الشتاء من هجرة الطيور وتساقط أوراق الشجر، وامتلاء السماء بالغيوم وتساقط الأمطار والثلوج، بصور ومجسمات بسيطة يتمكن الطفل من استيعابها بسهولة، كما في النشاط في الصورة الآتية:








لوحة فنية عن فصل الشتاء للأطفال من الأشغال اليدوية

إن الأشغال اليدوية هي واحدة من الطرق التي يتم من خلالها صناعة مجسم عن فصل الشتاء، حيث يتم تشكيل الثلوج والأمطار بالقطن، ويتم استعمال وسائل بسيطة لتشكيل المناظر الطبيعية والبيوت في الشتاء وتراكم الثلج عليها كما في الصور الآتية:







مجسم حيوانات فصل الشتاء للأطفال

من المجسمات التي يمكن صنعها للأطفال عبر النشاطات الترفيهية المدرسية أو رياض الأطفال أو حتى في المنزل، صناعة مجسمات حيوانات فصل الشتاء من الكرتون المقوى الملون، كصناعة مجسم للغزلان أو الدببة أو البوم أو البطريق وغيرها، وذلك كما المجسمات في الصورة الآتية:







Winter Animals Paper Crafts

